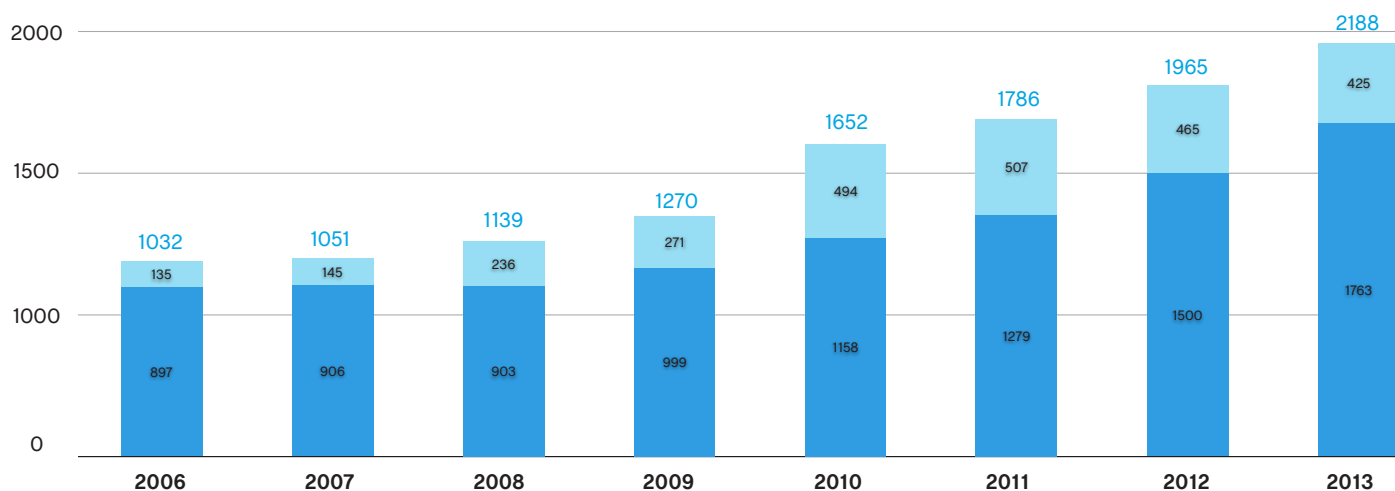


# La HEP Vaud en chiffres

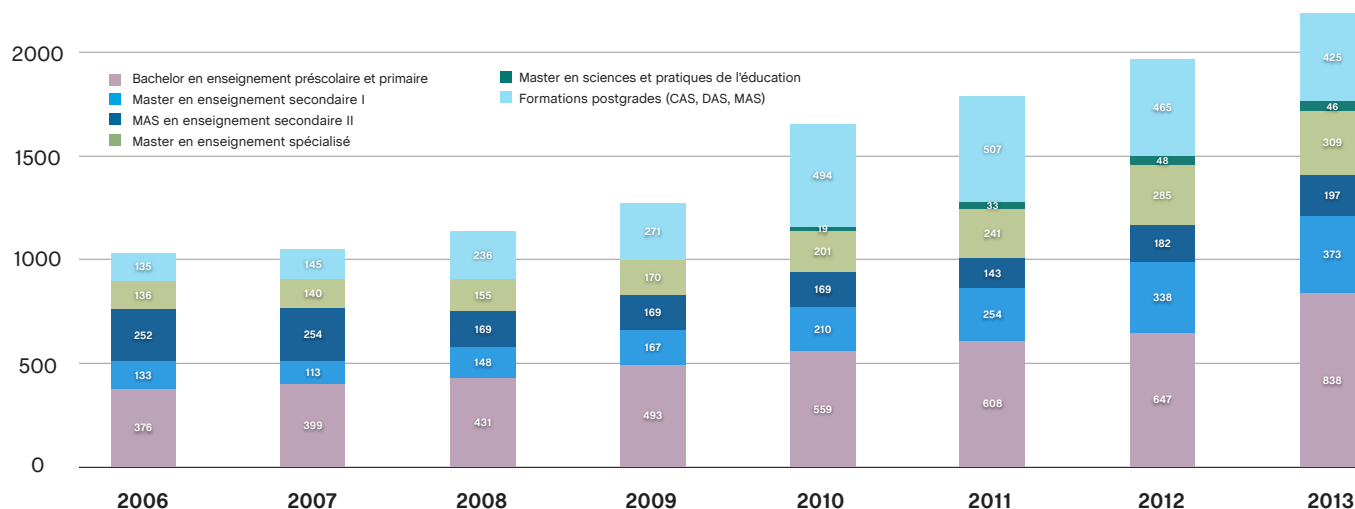
Lausanne, le 31 octobre 2013

## Evolution des effectifs totaux d'étudiants et par filière de formation

	2006	2007	2008	2009	2010	2011	2012	2013
Total Formations de base	897	906	903	999	1158	1279	1500	1763
Total avec CAS, DAS, MAS	1032	1051	1139	1270	1652	1786	1965	2188



Filière	2006	2007	2008	2009	2010	2011	2012	2013
Enseignement primaire	376	399	431	493	559	608	647	838
Enseignement secondaire I	133	113	148	167	210	254	338	373
Enseignement secondaire II	252	254	169	169	169	143	182	197
Pédagogie spécialisée	136	140	155	170	201	241	285	309
Autres Masters					19	33	48	46
Formations postgrades	135	145	236	271	494	507	465	425

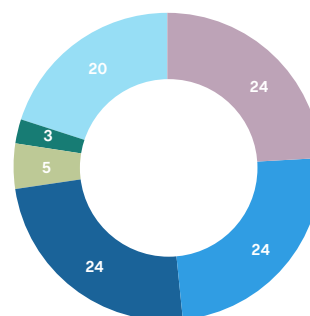


## Diplômes délivrés par filière de formation en 2013

Filière		Total
<b>Enseignement primaire</b>		<b>142</b>
Bachelor of Arts & Diplôme d'enseignement	1-4 Harmos	53
Bachelor of Arts & Diplôme d'enseignement	5-8 Harmos	89
<b>Enseignement secondaire I</b>		<b>143</b>
Master of Arts / of Science & Diplôme d'enseignement	MS1	140
	Diplôme additionnel	3
<b>Enseignement secondaire II</b>		<b>143</b>
Master of Advanced Studies & Diplôme d'enseignement	MS2	133
	Diplôme additionnel	10
<b>Pédagogie spécialisée</b>		<b>28</b>
Master of Arts & Diplôme d'enseignement	PS	28
<b>Master of Arts en sciences et pratiques de l'éducation</b>		<b>15</b>
Formation conjointe avec l'Université de Lausanne UNIL	MASPE	15
<b>Filière formations postgrades</b>		<b>118</b>
CAS Didactique du français langue seconde	CAS FL2	18
CAS Collaboration, enseignement et apprentissage en contexte inclusif	CAS INCL	24
CAS Spécialisation en surdit�	CAS SUR	9
CAS Praticienne formatrice - Praticien formateur HEP	CAS PF	59
DAS Formation romande pour l'enseignement des activit�s cr�atives	DAS AC	4
DAS D�ficits visuels	DAS DEVI	3
DAS Formation romande pour l'enseignement de l'�conomie familiale	DAS EF	1
<b>Total des dipl�mes d�livr�s par la HEP Vaud en novembre 2013</b>		<b>589</b>

## Pourcentage des dipl mes par filière de formation

- Bachelor en enseignement pr scolaire et primaire
- Master en enseignement secondaire I
- MAS en enseignement secondaire II
- Master en enseignement sp cialis 
- Master en sciences et pratiques de l' ducation
- CAS, DAS, MAS



### Variation d'étudiants par filière entre 2012 et 2013

Filière	variation
Enseignement primaire	30%
Enseignement secondaire I	10%
Enseignement secondaire II	8%
Pédagogie spécialisée	8%
Autres Masters	-4%
Formations postgrades	-9%

### Variation d'étudiants par filière entre 2008 et 2013

Filière	variation
Enseignement primaire	94%
Enseignement secondaire I	152%
Enseignement secondaire II	17%
Pédagogie spécialisée	99%
Autres Masters (2010-2013)	142%
Formations postgrades	80%

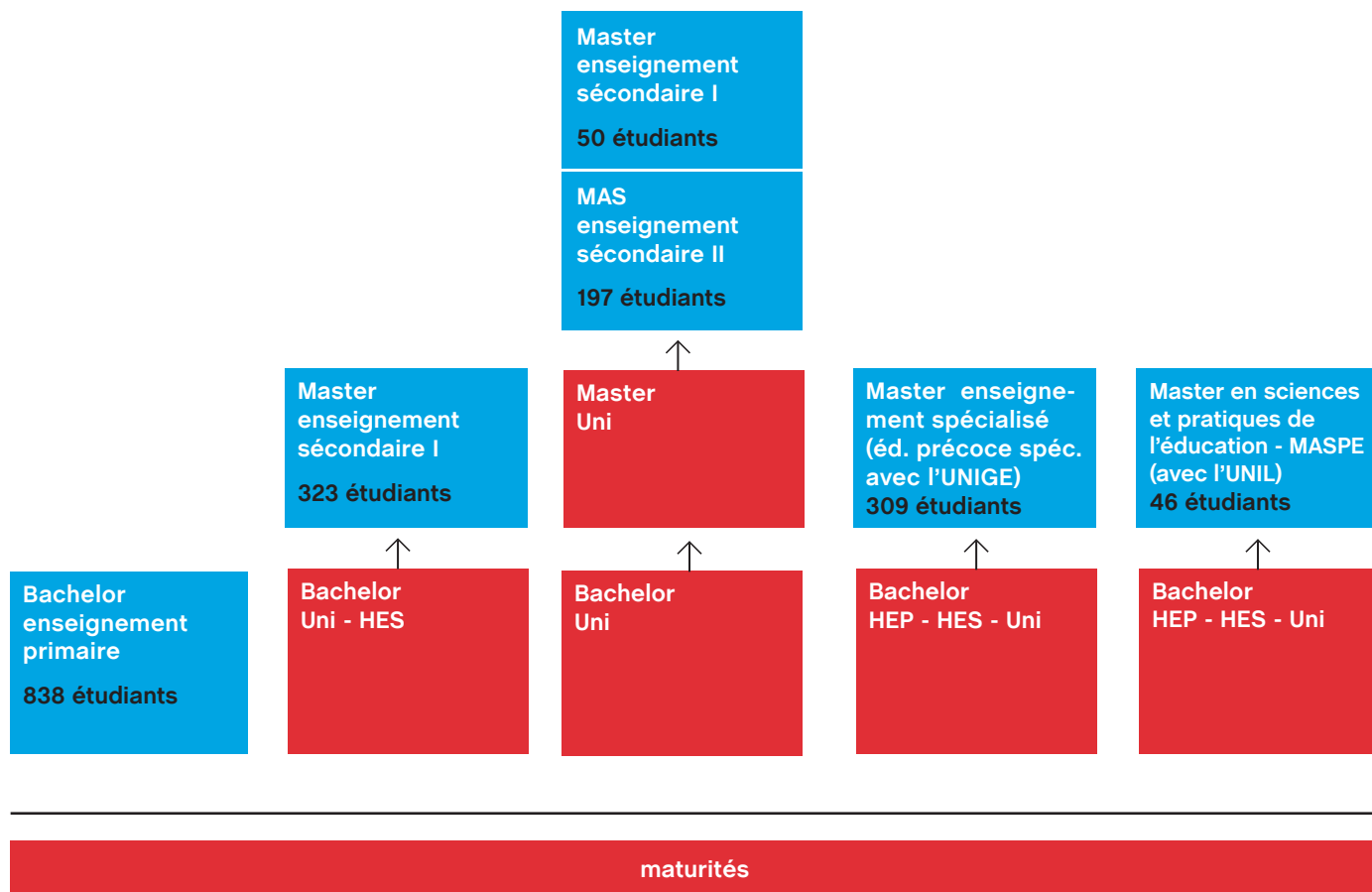
### Répartition femmes/hommes par filière de formation

Filière	femmes	hommes
Enseignement primaire	84%	16%
Enseignement secondaire I	54%	46%
Enseignement secondaire II	54%	46%
Pédagogie spécialisée	85%	15%
Autres Masters	76%	24%
Formations postgrades	76%	24%
Total Formations de base	74%	26%
Total avec CAS, DAS, MAS	75%	25%

### Proportion des moins et plus 40 ans par filière de formation

Filière	- 40 ans	+ 40 ans
Enseignement primaire	97 %	3 %
Enseignement secondaire I	85 %	15 %
Enseignement secondaire II	82 %	18 %
Pédagogie spécialisée	70 %	30 %
Autres Masters	78 %	22 %
Formations postgrades	50 %	50 %
Total Formations de base	87 %	13 %
Total avec CAS, DAS, MAS	67 %	33 %

## Profil académique des étudiants en formation de base en 2013 à la HEP Vaud



■ Formation de base HEP Vaud

■ Titres préalables requis